

西条ドライビングスクール

オンライン学科のご説明

～パソコン編～

※認証用写真の登録にはスマートフォンが必要です。



オンライン学科教習とは

- 教習所に通わず、インターネットを通し映像で授業を受けること
- 実技を伴う講義を除くすべてを映像形式で受け取ることが可能
- 「24時間365日」自分の都合に合わせて受講できる
- 安定したインターネット回線を有していることが必須
- システムが受講態度を自動的にチェック
- 教習にふさわしくない態度と判断された場合はNG判定

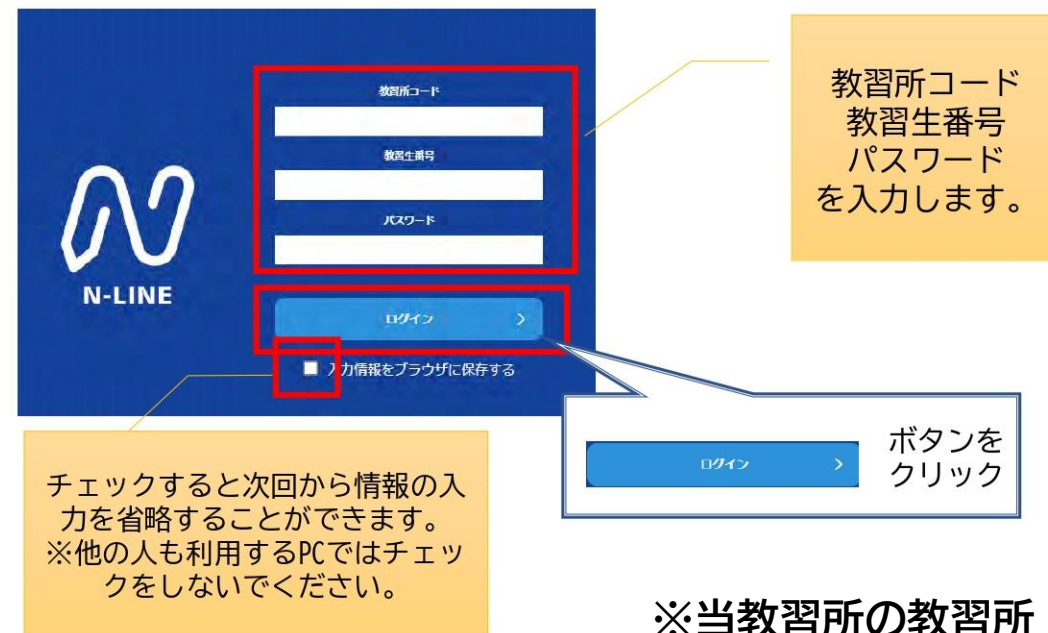

アクセスとログイン方法

①お使いのパソコンのブラウザから以下のURLにアクセスします。

<https://study.neumann-line.net>

※対応ブラウザは、Microsoft Edge、Google Chrome
となります。
(Safari等、上記以外のブラウザからは受講できません)

②「教習所コード」「教習生番号」「パスワード」を入力してログインします。



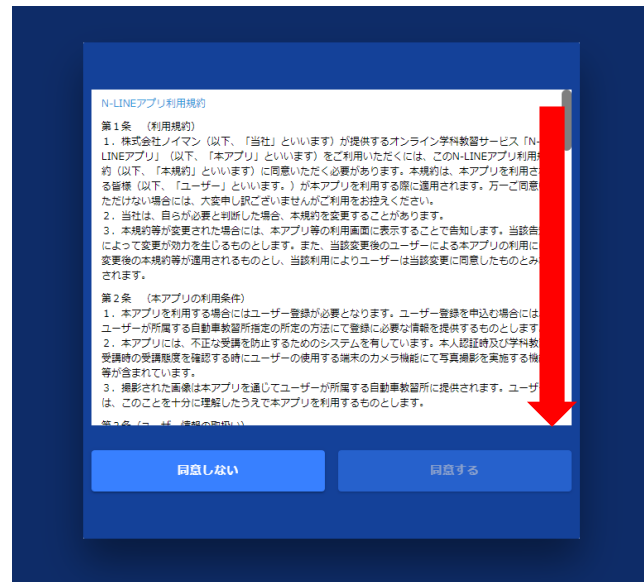
※当教習所の教習所コードは8220です。

アプリ利用規約の同意

①【アプリ利用規約】を
タップします。



②規約を読み、最後まで
でスクロールします。



③【同意する】をタップ
します。

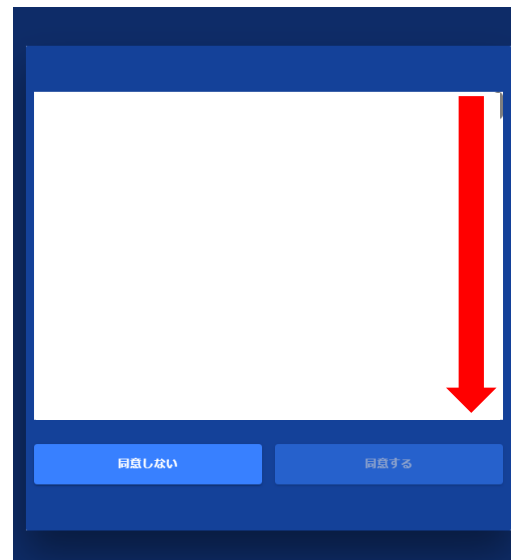


オンライン教習利用規約の同意

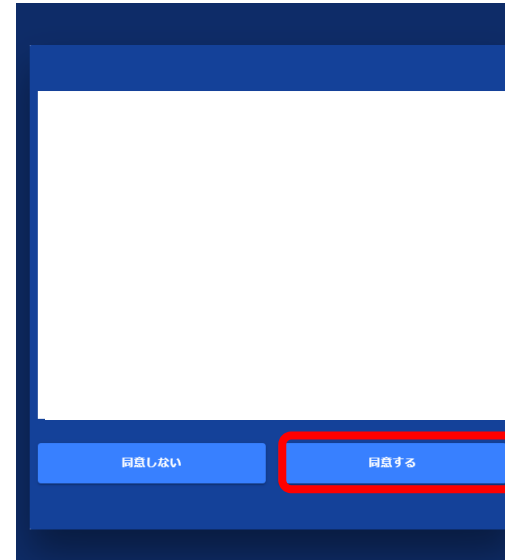
①【オンライン教習利用規約】をタップします。



②規約を読み、最後までスクロールします。



③【同意する】をタップします。



④【開始する】をタップします。



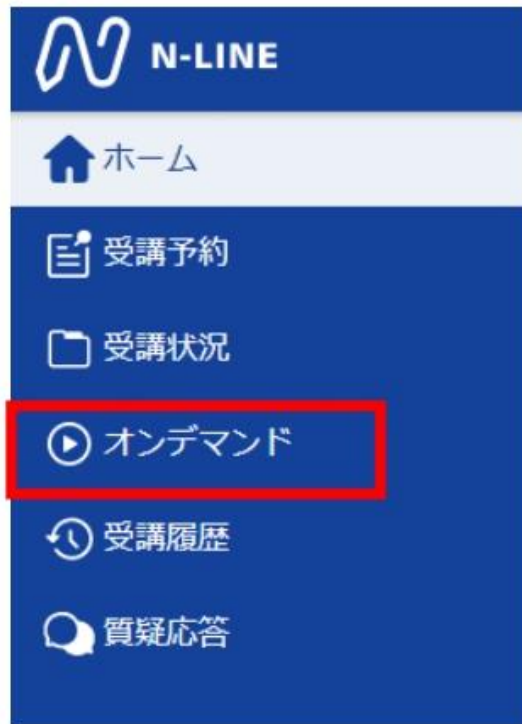
認証用写真の登録

認証用写真の登録はスマートフォン(またはタブレット)のアプリからのみとなります。アプリの使用方法につきましては、お手持ちのスマートフォンの種類によりiPhone版またはAndroid版の説明ガイドをご参照ください。

なお、スマートフォンをお持ちではない方は当教習所にて写真登録を行いますので、受け付けまでお申し出ください。

学科教習の受講方法①

①TOP画面の左メニューの
[オンデマンド]をクリックします


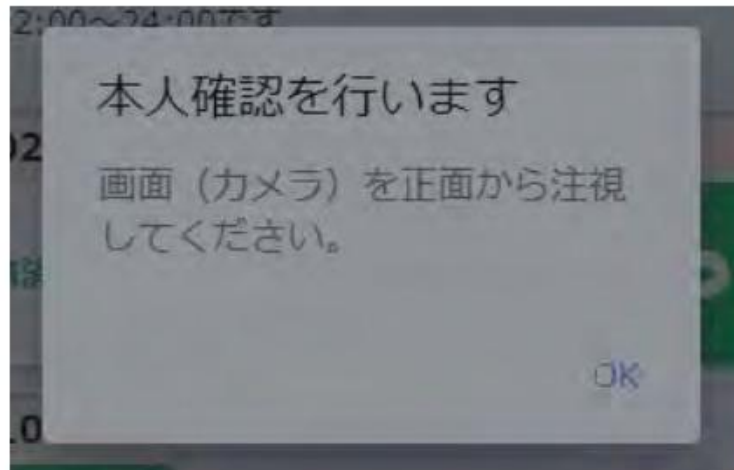


②受講する学科番号をクリックします。



学科教習の受講方法②

③利用者の本人確認を行います。パソコンに接続しているカメラに向かって正面から注視してください。[OK]を押さずとも、自動的に認証が始まります。確認が出来ない場合は、教習所様にご確認ください。



認証しました

本人認証OKのときは画面上にメッセージが表示されます



学科教習の受講方法③

④学科番号の中に複数映像が登録されている場合は、1つ選択します。



⑤教習映像の再生が始まります。



学科教習の受講方法④

⑤教習映像を全て見終わると、「受講状況」の対象の学科番号に緑色の「済」マークが自動的に付きます。



- オンデマンドで受講が完了した教習は緑色の「済」マークが自動表示されます。
- オンラインで受講が完了した教習は青色の「済」マークが自動表示されます。
※オンライン教習実施校のみ
- 教習所で受講した教習は、該当の学科番号をクリックし、赤色の「済」マークを付けます。間違った場合は、再度クリックするとマークを消すことができます。
※教習所によっては自動でマークが付き、クリックではマークを付けられないことがあります。

質疑応答

オンラインで受講した教習内容について、質問をすることができます。

- ①メニューの**質疑応答**を選択します。
これまで受講した学科番号の一覧が表示されます。
※オンラインで受講した学科のみ



- ②右下の**ペンマーク**を押すと質問入力画面に遷移します。質問を入力し、画面右上の**登録ボタン**を押すと質問した内容が表示されます。



- ③指導員から回答があると以下のように表示されます。



注意事項

注意事項

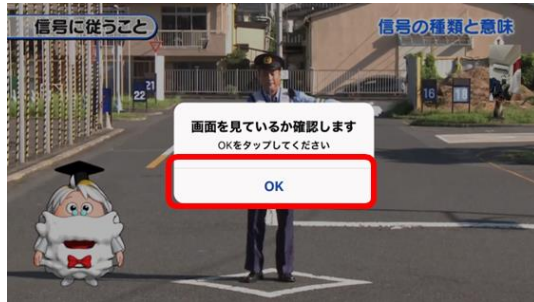
教習中は利用者の受講態度を定期的にチェックを行います。チェックで教習にはふさわしくない態度と判断された場合はNG判定としてカウントされます。

- カメラの前から離れたり、居眠りをしないこと
- ノートや教本にメモを取る場合は、できるかぎり顔はカメラ正面を向けること
- 他の人と一緒にカメラに映らないこと
- 写真などの手段でなりすましを行わないこと

なお、なりすましなどの不正が発覚したときは教習が取り消される場合もあります。不正行為は絶対に禁止です。

注意事項

受講中は受講態度の判定のために自動的に写真撮影を行っています。



左図のメッセージが表示された場合は速やかに「OK」をタップしてください。一定時間以内に「OK」をタップしなかった場合は、NG判定となります。

NG判定が一定回数カウントされると不成立と見なし、教習は強制終了します。不成立となった場合は、再度はじめてから映像を見ることとなります。



注意事項

視聴を完了しても、教習に専念していない態度が確認されると、**後日、教習不成立**となり、**最初から視聴し直す必要**があります。



× 居眠り



× 飲食やよそ見



× 喫煙（電子タバコ含む）



× 寝ころびながらの視聴



× 視聴中に席を離れる



× 一端末での同時視聴

注意事項

また、以下の点もご注意ください。



× 顔が映らない



× カメラの前から遠ざかる



× 充電不足



× 移動しながらの視聴



× 動画視聴中に
他の端末で同時ログイン